



Bereit für einen sicheren Winter.

Mit Mercedes-Benz Winterkomplettträgern und Zubehör.

Mercedes-Benz



Die kalten Tage können kommen.



Mit Original Mercedes-Benz Kompleträdern fahren Sie auf Nummer sicher.

Wann der Winter kommt, ist unklar. Dass er kommen wird, schon. Dann heißt es gut vorbereitet sein. Am besten mit Winterkompleträdern, die perfekt auf Ihren Mercedes abgestimmt sind und technisch ebenso überzeugen wie beim Design. Setzen Sie auf bewährte Mercedes-Benz Qualität mit den vier entscheidenden Vorteilen:

Hohe Passgenauigkeit.

Für einen perfekten Rundlauf und hohen Fahrkomfort.

Dauerhaft schön.

Lang anhaltender Glanz dank speziellem Korrosionsschutzlack.

Serienmäßige Sicherheit.

Dank umfangreichem Entwicklungsprogramm bei Rädern, Reifen und Reifendruckkontroll-Sensoren nach strengen Mercedes-Benz Richtlinien.

Kooperation mit renommierten Zulieferern.

Die Komponenten für Original-Kompleträder werden ausschließlich in Zusammenarbeit mit weltweit renommierten Reifen- und Räderzulieferern entwickelt und hergestellt.



Sie finden unsere Produkte auch unter:
mercedes-benz-accessories.com/de-AT

Die Stars der Wintersaison.



JETZT NEU: inklusive Mercedes-Benz Reifenschutz



Der Reifenschutz deckt **48 Monate** lang alle Schäden rund um Ihren Mercedes-Benz Reifen ab. (Nähere Infos finden Sie auf der Seite 15.)

A-KLASSE, B-KLASSE, CLA (BR 177, 247, 118)

5-Speichen-Rad | Hankook Winter i*cept evo2 MO | 205/55 R 17 91H
Q440 1431 1002 E



1.719 €*

C-KLASSE (BR 206)

5-Doppelspeichen-Rad | Michelin Pilot Alpin 5 MO 255/50 R 17 98H
L: Q440 1415 1232 E, R: Q440 1415 1233 E



2.002 €*



E-KLASSE (BR S213) & E-KLASSE COUPÉ (BR 238)

10-Speichen-Rad | Pirelli W SOTTOZERO 3 MO 245/45 R 19 102V
L: Q440 1417 1321 E, R: Q440 1417 1322 E



2.564 €*



E-KLASSE (BR S214)

5-Doppelspeichen-Rad | Bridgestone Blizzak LM005 MO | 225/55 R 18 102H
L: Q440 1419 1168 E, R: Q440 1419 1169 E



2.468 €*



EQE (BR V295)

5-Speichen-Rad | Pirelli W SOTTOZERO 3 MO 255/45 R 19 104V
L: Q440 1417 1549 E, R: Q440 1417 1550 E



2.592 €*



S-KLASSE (BR 223)

10-Speichen-Rad | Pirelli W SOTTOZERO 3 MO 255/45 R 19 104V
L: Q440 1417 1432 E, R: Q440 1417 1433 E



2.660 €*



EQS (BR 297)

15-Speichen-Rad | Bridgestone Blizzak LM005 MO | 235/55 R 19 105H
L: Q440 1419 1152 E, R: Q440 1419 1153 E



2.703 €*



GLA, GLB (BR 247)

5-Speichen-Rad | Michelin Pilot Alpin 5 MO 215/65 R 17 99H
L: Q440 3015 1072 E, R: Q440 3015 1073 E



1.877 €*

* Unverbindliche Preisempfehlung inkl. MwSt., für vier Leichtmetallfelgen mit Bereifung, ohne Montage und ohne Radnabenabdeckung. Abbildungen zeigen das Design der angebotenen Leichtmetallfelgen, nicht das Original-Reifenprofil.

Gemacht für außergewöhnliches Wetter.



GLA, GLB (BR 247)

5-Doppelspeichen-Rad | Continental WinterContact TS 850 P MOE | 215/60 R 18 98H
Q440 5611 1005 E



2.156 €*



EQA, EQB (BR 243)

10-Speichen-Rad | Pirelli W SOTTOZERO 3 MOE
 215/60 R 18 102T
L: Q440 5617 1016 E, R: Q440 5617 1017 E



2.189 €*



GLC (BR 254)

5-Speichen-Rad | Goodyear UltraGrip Performance + MO | 235/60 R 18 103H
L: Q440 1414 1111 E, R: Q440 1414 1112 E



2.314 €*



EQC (BR N293)

5-Doppelspeichen-Rad | Bridgestone Blizzak LM005 MO | 235/55 R 19 105H
L: Q440 3019 1026 E, R: Q440 3019 1027 E



2.660 €*



EQE SUV (BR 294)

5-Doppelspeichen-Rad | Bridgestone Blizzak LM005 MO | 235/55 R 19 105H
L: Q440 3019 1028 E, R: Q440 3019 1029 E



2.640 €*



GLE (BR 167)

5-Doppelspeichen-Rad | Pirelli Scorpion Winter MO | VA: 275/45 R 21 107V, HA: 315/40 R 21 111V
**VL: Q440 1417 1520 E, VR: Q440 1417 1521 E
 HL: Q440 1417 1522 E, HR: Q440 1417 1523 E**



3.656 €*



EQS SUV (BR 296)

Vielspeichen-Rad, Aero | Goodyear UltraGrip Performance + MO | 275/45 R 21 110H
L: Q440 3014 1022 E, R: Q440 3014 1023 E



3.562 €*



G-KLASSE (BR 463)

AMG 5-Doppelspeichen-Rad | Continental WinterContact TS 870 P MO1 | 275/45 R 21 110V
L: Q440 1411 1398 E, R: Q440 1411 1399 E



5.439 €*

* Unverbindliche Preisempfehlung inkl. MwSt., für vier Leichtmetallfelgen mit Bereifung, ohne Montage und ohne Radnabenabdeckung. Abbildungen zeigen das Design der angebotenen Leichtmetallfelgen, nicht das Original-Reifenprofil.

Räder, die Sie durch den Winter bringen werden.

MO und MOExtended-Reifen erfüllen höchste Anforderungen - und mehr.

Die besten Reifen für Ihren Mercedes-Benz erkennen Sie am Gütesiegel „MO“ (Mercedes Original) bzw. „MOE“ (Mercedes Original Extended) für Reifen mit Notlaufeigenschaften. Mercedes-Benz Reifen werden unter Einhaltung strengster Vorgaben speziell für Mercedes-Benz Fahrzeuge entwickelt, getestet und auf die einzelnen Modelle abgestimmt.

Mit MO-Reifen genießen Sie exzellenten Fahr- und Geräuschkomfort sowie hohe Qualität und Sicherheit. MOExtended-Reifen garantieren darüber hinaus im Pannenfall die sichere Weiterfahrt aus der Gefahrenzone, über eine Distanz von bis zu 80 km bei einer Geschwindigkeit von maximal 80 km/h.



MO

Mercedes Original



MOE

Mercedes Original Extended

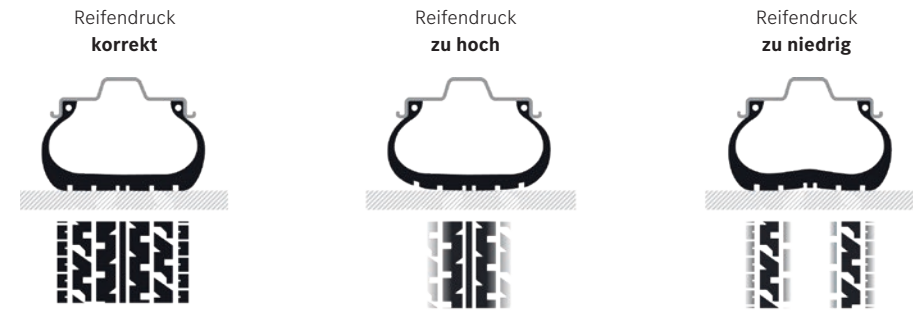


Nichts geht über das Original.

Der optimale Winterreifen ist ein echter Alleskönner. Der Reifen muss

- ✓ in der kalten Jahreszeit zu Hochform auflaufen
- ✓ ein tiefes Lamellenprofil besitzen
- ✓ kurze Bremswege ermöglichen
- ✓ höchsten Standards genügen und Maßstäbe setzen
- ✓ optimal auf Ihr Fahrzeug abgestimmt sein

Der Sicherste.



Für eine risikofreie Fahrt.

Schützt und informiert: die Reifendruckkontrolle.

Die Reifendruckkontrolle kann helfen, nachlassenden Druck beim Fahren an einem oder mehreren Reifen zu erkennen und mögliche gravierende Folgen zu vermeiden. Sensoren im Radinneren überwachen zu diesem Zweck den Luftdruck sowie die Lufttemperatur. Das System fordert rechtzeitig mit einer Hinweismeldung zur Korrektur des Drucks der Reifen auf. Bei einem deutlichen Druckabfall während der Fahrt wird der Fahrer sofort über eine Anzeige im Display gewarnt.

Der korrekte Reifendruck ist aber nicht nur ein Sicherheitsfaktor, er senkt auch den Kraftstoffverbrauch und damit die CO₂-Emissionen, erhöht den Fahrkomfort, schont die Fahrwerkskomponenten und verlängert die Lebensdauer des Reifens.





Keine Kompromisse bei Ihrer Sicherheit.

In der kalten Jahreszeit sind Winterreifen gegenüber Sommerreifen klar im Vorteil, sowohl beim Bremsweg als auch beim Fahrverhalten.

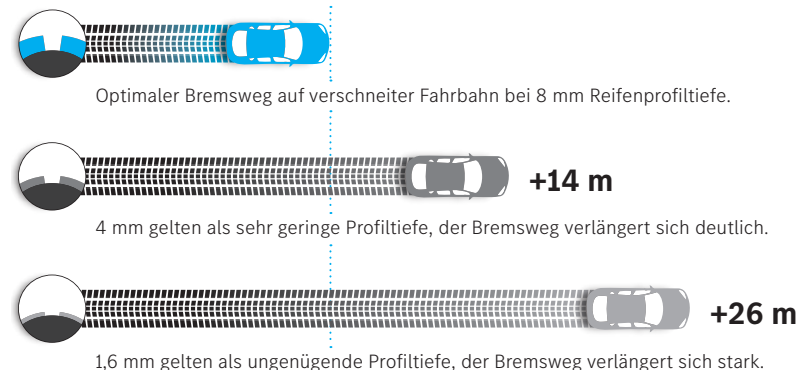
Ihr spezielles Lamellensystem und die weiche, elastische Kautschuk-Mischung sorgen für eine effektive Verzahnung mit der Fahrbahnoberfläche. Das Ergebnis ist ein höheres Sicherheitslevel auf kalten und nassen Straßen. Der Anhalteweg mit Winterreifen ist etwa 10% kürzer als der mit Sommerreifen und auf schneebedeckten Straßen verkürzt er sich sogar um 50%!

Die hier gezeigten Grafiken dienen nur zur Veranschaulichung. Der Bremsweg eines Fahrzeugs hängt von der Art, dem Alter, den Bremsen und den verwendeten Reifen ab sowie der Straßenoberfläche, dem Fahrstil und den Fahrbedingungen. (Quelle: Continental AG)

Die wichtigste Sicherheitsregel auf winterlichen Straßen lautet:
Je weniger Profil, desto länger der Bremsweg.

Reifenprofile sind entscheidend.

Bremsen auf Schnee aus 50 km/h bis zum Stillstand.



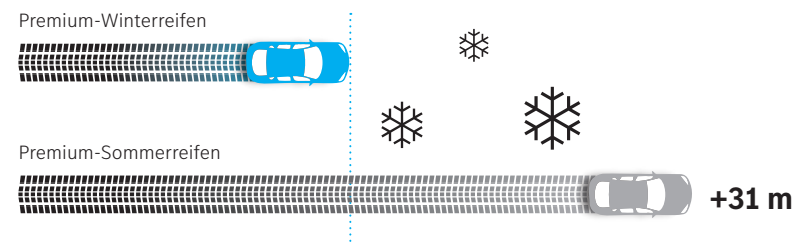
So können Sie schneller anhalten.

Bis zu 50% weniger Bremsweg:

Auf Schnee und Eis sind Winterreifen ein entscheidender Sicherheitsgewinn.

Winterreifen bremsen entscheidend kürzer.

Bremsen auf Schnee aus 50 km/h bis zum Stillstand.



Quelle: Continental AG

Wir lassen uns gerne labeln.



Die EU-Reifenkennzeichnung erleichtert die Auswahl des richtigen Reifens, indem sie Ihnen hilft, die Effizienz, Sicherheit und den Lärmpegel der neuen Reifen zu beurteilen. Das Ziel ist die Förderung kraftstoffeffizienter, sicherer und leise laufender Reifen.

Das Reifenlabel bildet folgende Attribute ab:

1 Kraftstoffeffizienz

Abhängig vom Rollwiderstand des Reifens. Reicht von Klasse A bis E. Der Kraftstoffverbrauch spielt aus ökonomischer und ökologischer Sicht eine wichtige Rolle und wirkt sich auch auf die CO₂-Bilanz des Fahrzeugs aus.

2 Nasshaftung

Guter Grip bei Nässe ist entscheidend für sicheres Fahren. Die Nasshaftungsbewertung von A bis E gibt an, wie gut der Reifen bei Nässe abschneidet. Eine hohe Bewertung bedeutet kurze Bremswege auf nasser Fahrbahn.

3 Geräuschpegel und Haftung

Dies ist das vom Reifen erzeugte externe Rollgeräusch, gemessen in Dezibel. Das Label zeigt den Geräuschpegel in Klassen von A bis C an. Das Piktogramm „Schneeflocke“ findet bei Winter- und Ganzjahresreifen Anwendung. Das Piktogramm „Eis“ findet bei Reifen mit extremer Eishaftung (nordische Bedingungen) Anwendung.

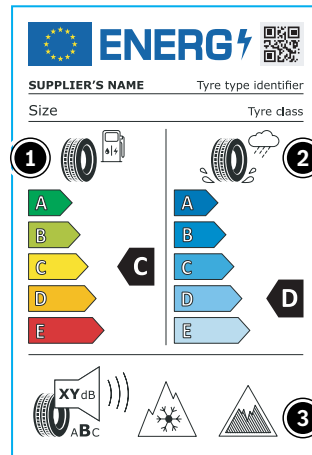


Abbildung verwendet nicht das Original-Reifenprofil, sondern zeigt das Design des Leichtmetallrades.

Im Auftrag der Sicherheit.

Mercedes-Benz Reifenschutz

Zur Sicherheit für unsicheres Pflaster.

Genießen Sie den größtmöglichen Schutz für Ihre Reifen – mit unserem Mercedes-Benz Reifenschutz. Der Reifenschutz deckt **48 Monate** lang alle Schäden rund um Ihren Mercedes-Benz Reifen ab.

Bei beschädigten oder geplatzen Reifen, Diebstahl oder Vandalismus bekommen Sie kostenlos einen Ersatzreifen montiert. Sie haben noch Fragen? Unsere Servicemitarbeiter beraten Sie gerne.

Alle weiteren Informationen und die allgemeinen Garantiebedingungen erfahren Sie bei Ihrem Mercedes-Benz Servicepartner.
Gültig seit 01.01.2023.



Eingefahrene Gegenstände



Gebrauchsschäden



Vandalismus



Diebstahl



Reifenplatzer



inkl. Montage



KONTAKTIEREN SIE IHREN MERCEDES-BENZ SERVICEPARTNER

um das perfekte Set an Kompletträder für Ihren Mercedes-Benz zu finden.



Das Upgrade für echte Stars.

Gönnen Sie sich und Ihrem Mercedes-Benz unser massgeschneidertes Original-Zubehör.

Mit den ideal auf Ihr Fahrzeug und Ihre Bedürfnisse zugeschnittenen Produkten aus dem Original-Zubehör Sortiment verleihen Sie Ihrem Mercedes-Benz Fahrzeug noch mehr Individualität und Exklusivität – natürlich in der Qualität, die Sie von der Marke mit dem Stern gewohnt sind.



MERCEDES-BENZ DACHBOX, GRUNDTRÄGERSTANGEN

Die Dachbox ermöglicht Transport von Winter- wie Sommergepäck inkl. Skier, Snowboards, Tauchausrüstung etc., einfache Montage und Befestigung durch Schiebeseite, spezielle Montagesätze für alle Mercedes-Benz Grundträgerssysteme serienmässig enthalten. Erfüllt alle TÜV/GS-Sicherheitsanforderungen, Citycrash unbeschadet überstanden, hochgeschwindigkeitsgetestet. Neue Funktion: Griffleiste in Aluminium beidseitig zum leichteren Öffnen und Schliessen.



Sie finden unsere Produkte auch unter:
mercedes-benz-accessories.com/de-AT

KOFFERRAUMWANNE, FLACH, SCHWARZ

Aus schlagfestem Polypropylen mit Antirutsch-Effekt. Mit Rippenstruktur zur Fixierung der separat erhältlichen Staubbox. Verzurrösen des Fahrzeugs bleiben zugänglich.



RADNABENABDECKUNG

Schützen die Radnabe vor Verschmutzung.



ALLWETTERMATTE CLASSIC

Aus robustem abwaschbarem Kunststoff für höchste Beanspruchungen. Neues dreidimensionales Design mit vertieften und erhabenen Bereichen und erhöhtem Rand.



SCHNEEKETTE

Komfort-Schneekette zur Schnellmontage, mit Räderschutz durch robusten Kunststofffring. Beste Testergebnisse in den Bereichen Traktion, Bremsweg, Laufruhe, Seitenführung und Haltbarkeit.



WINTER-PFLEGE

Wenn Minusgrade die freie Fahrt gefährden, sind Sie mit Mercedes-Benz Original-Pflegeprodukten für den Winter auf der sicheren Seite. Und bleiben auch bei Schnee und Eis ganz cool.



VENTILZIERKAPPE, 4-TEILIGES SET, SCHWARZ

Edles Glanzlicht in neuem Design. Schützen die Radventile gegen Verunreinigung. 4-teiliges Set.



RADSICHERUNGSSATZ, SCHWARZ

Schützen Sie Ihre wertvollen Leichtmetallräder vor Diebstahl: Set aus codiertem Schlüssel und vier Sicherungsschrauben.

Die falsche Jahreszeit für Ausreden.



REGENJACKE HERREN

Schwarz. 100% Polyester. Modern Fit. Größen S-XXL.

JACKE DAMEN

Hellgrau. 100% Polyester. Wasserabweisend. Abnehmbare, weiten- und grössenverstellbare Kapuze. Modern Fit. Größen XS-XL.



STRICKMÜTZE

Schwarz. 100% Baumwolle (bio). Mit wärmendem Umschlag. Feiner Rippstrick.



TUCH

Dunkelgrau. 80% EcoVero Viskose/20% recycelte Viskose. Mercedes Stern als Druck. Mercedes-Benz Pattern. Masse ca. 180 x 90 cm.



Weitere Produkte, um für jedes Wetter gerüstet zu sein, finden Sie in unserem Showroom.




MINI-TASCHENSCHIRM

Anthrazit. Aluminium/Polyester. Durchmesser geöffnet ca. 88 cm. Länge geschlossen ca. 20 cm.

TASCHENSCHIRM

Schwarz/roségold. Bezug 100% Polyester (recycelt), Griff aus recycelten Kunststoffen. Durchmesser geöffnet ca. 98 cm, Länge geschlossen ca. 27 cm.



Zu den Angaben in dieser Druckschrift: Diese Broschüre wurde 2024 erstellt. Nach Redaktionsschluss (06/2024) können sich am Produkt Änderungen ergeben haben. Konstruktions- oder Formänderungen, Abweichungen im Farbton sowie Änderungen des Lieferumfangs seitens des Herstellers bleiben während der Lieferzeit vorbehalten, sofern die Änderungen oder Abweichungen unter Berücksichtigung der Interessen des Verkäufers für den Käufer zumutbar sind. Sofern der Verkäufer oder der Hersteller zur Bezeichnung der Bestellung oder des bestellten Kaufgegenstands Zeichen oder Nummern gebraucht, können allein hieraus keine Rechte abgeleitet werden. Die Abbildungen können auch Zubehör und Sonderausstattungen enthalten, die nicht zum serienmässigen Lieferumfang gehören. Farbabweichungen sind drucktechnisch bedingt. Diese Druckschrift kann ebenso Typen und Betreuungsleistungen enthalten, die in einzelnen Ländern nicht angeboten werden. Aussagen über gesetzliche, rechtliche und steuerliche Vorschriften und Auswirkungen haben nur für die Bundesrepublik Deutschland zum Zeitpunkt des Redaktionsschlusses dieser Druckschrift Gültigkeit. Fragen Sie daher zum verbindlichen letzten Stand bitte Ihren Mercedes-Benz Verkäufer.

Anbieter: Mercedes-Benz AG, Mercedesstr. 120, 70327 Stuttgart
Mercedes-Benz Customer Solutions GmbH · ein Unternehmen der Mercedes-Benz AG
3220 · 1016 · 98-01/0624 · Printed in the Federal Republic of Germany
© Copyright 2024 Mercedes-Benz Customer Solutions GmbH. Alle Rechte vorbehalten.